

カーポート について

今回は、カーポートについての特集です！



1. カーポートを取り付けるメリット

TOEX キューブ ポートプラスギョー

これからの季節、愛車を寒い朝の霜から守ります！カーポートで車をガードすれば、冬場の霜対策に効果を発揮します！お湯をかけたり、霜をこすり落としたりする時間が短縮でき、すぐに発進することができます。さらに、サポートやサイドパネルのオプションを活用して、強い風や雨からしっかりガードすれば、車の保護は万全です。



2 . 見えない強敵 = 紫外線

人が紫外線から肌を守るように、車にとっても太陽光は日を重ねるとダメージになります。愛車をやさしく包み込む 1 ポリカーボネート板やアルミ樹脂複合版(不燃認定屋根材)などの屋根材は、車や人に有害な紫外線をほぼ 100%カットします。

こんなに違う日なたと日かげ・・・

夏の日なたに駐車した車の中は、熱気が充満して、人がじっとしてられないほどです。また、熱くなったハンドルを握れずに困ることもあります。

そこで、駐車中の車内温度の上昇を抑えることに効果を発揮するのが、2 熱線吸収ポリカーボネート板やアルミ樹脂複合板の屋根材です。もちろん、紫外線もカットしますので、車の塗膜にとっても優しい屋根材です。



1 ポリカーボネート板 の特徴

ガラスの 250 倍の耐衝撃強度を持ち、紫外線をさえぎることが出来ます。

また、特殊コーティングで有害な紫外線をほぼ 100%カットします。

塗装の色褪せや、車内シートの日焼けなどを防止します。

2 熱線吸収ポリカーボネート板 の特徴

新素材を加えたポリカーボネートが、熱線(近赤外線)をカット。真夏の太陽光線下での車内温度の上昇を抑えます。もちろん、表面を特殊コーティングしたポリカーボネートですので、強度に優れ、車体の塗装や人体に有害な紫外線もカットします。

エクステリア創藝では、TOEX(東洋エクステリア)カーポートを採用



しております。上記で説明させて頂いた屋根材の説明については、

TOEX 総合カタログ 2008 2009 より抜粋させて頂きました。

カーポート設置に関するチェックポイント

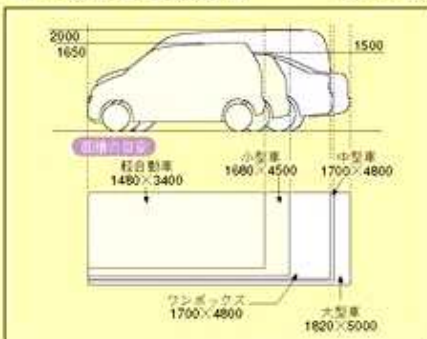
車のサイズを調べる

カーポートは意外に広いスペースが必要で、車種や保有台数によって、駐車スペースの広さが変わってきます。また、ワンボックスタイプのような高さのある車種の場合、寸法を知っておく必要があります。



(単位mm)

■車の大きさの目安 (単位mm)



■サイズ別車種分類

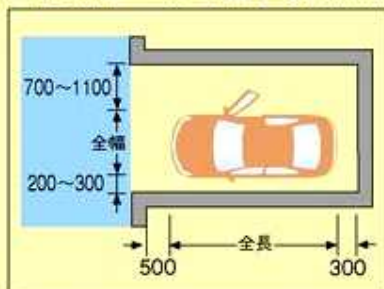
	全長	全幅	全高	車種
軽自動車	3,400	1,480	1,650	●ミラ ●ekワゴン ●ザッツ ●ライフ ●プレオ ●ワゴンR
小型車	4,500	1,680	1,500	●マーチ ●ヴィッツ ●デミオ ●フィット ●キューブ ●ブラッツ ●スイフト ●ブーン
中型車	4,800	1,700	1,500	●カローラ ●スカイライン ●プリウス ●アコード ●プレミオ
ワンボックス	4,800	1,700	2,000	●エスティマ ●エルグランド ●ステップワゴン ●ハイエースワゴン ●セレナ
大型車	5,000	1,820	1,500	●クラウン ●ウィンダム ●シーマ ●ステージア ●マークX ●セフィーロ

車 1 台用として使用するカーポートのサイズは、幅 2700 × 奥行 5000 ロング柱使用のタイプが一般的です。(車種によります)

間口を決める

車がカーポートを出入りするときは、曲線的な動きをすることが普通です。したがって、車の回転半径を考えてカーポートの間口に余裕を持たせることが重要です。

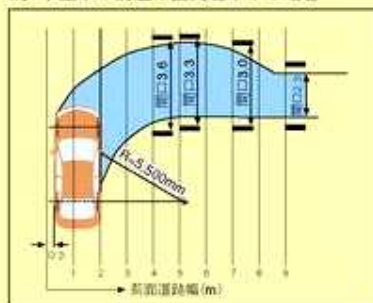
■駐車スペースの基本寸法(mm)



ドアの開閉と人が通ることを考えて、駐車スペースの幅を設定するとよいでしょう。

■車の回転半径による 前面道路幅と車庫間口の関係

例：中型車が前進で直角駐車する場合



■1台駐車に必要な間口(中型車の場合)

前面道路幅(m)		4	5	6	7	9
車庫間口(m)	前進で直角駐車の場合	3.6	3.3	3.3	3.0	2.3
	後退で直角駐車の場合	3.3	2.6	2.3	—	—

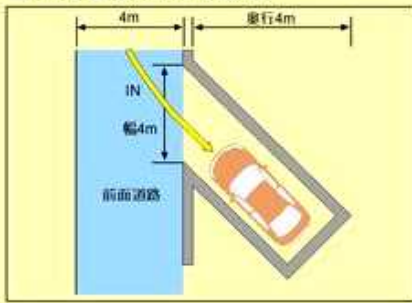
例えば、前面道路幅5mのとき、中型車を後退で直角駐車する場合には、2.6mの間口が必要ですが、車庫の間口を決定する際には、さらに0.5m程度の余裕を持ってください。

実際には、その現場の状況によります

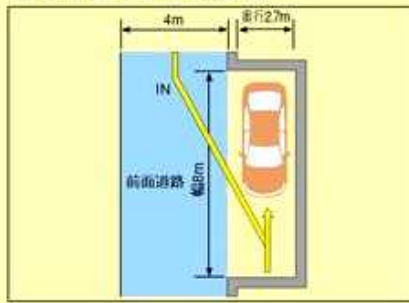
駐車スペースと前面道路との位置関係を考える

駐車スペースは、前面道路との位置関係で3種類に大きく分けられます。
また、車の保有台数や敷地条件によっても違ってきますので、先の間口と合わせて検討が必要です。

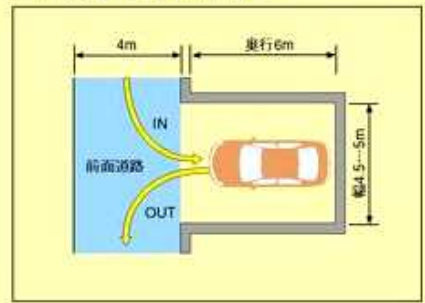
■道路と斜めに設ける



■道路と平行に設ける



■道路と直角に設ける



現場の状況、生活動線、建物との位置関係により違ってきます

上記の資料は TOEX 総合カタログ 2008-2009 より抜粋いたしました

カーポートには車 2 台用のワイドタイプ、3 台用のトリプルタイプもあります。
用途に合わせてカーポートの種類も変化しますので、ご検討ください。

エクステリア創藝ではキューブポートプラス(最初のページの写真)を主に採用しております。強風にも強く、デザイン性にも優れており、お客様に大変喜ばれております。

< 新商品情報 >

STYLE COAT

Garage Living スタイルコート

愛車を守る、友だちを呼べる、
折戸パネルがガレージの可能性を広げます。
ガレージの扉を全開することで、今まで閉鎖的だった空間から、
外とのつながりを持ったコミュニティ空間へと変わります。
趣味に没頭できる場所として、仲間と集まれる場所として、
折戸パネルを開け閉めするだけで、自由に使い分けができます。



今までのガレージのイメージを一新したスタイルコート。
趣味の作業場所 + 自分の居場所 = ガレージリビングという新空間を実現。

エクステリア創藝では、このスタイルコートを高知県下で初めて設置します。

カーポートのお手入れについて

エクステリア創藝では、カーポートの屋根の洗浄も行っております。



このように汚れてしまった屋根材



屋根材を一枚ずつ取り外します



洗浄後、再び取り付けます。
どうです！きれいになりました！
今までカーポートの汚れをあきらめていた方、エクステリア創藝の
家のまわりをキレイにし隊が、あなたの
きれいを応援します！
(黒ずんでしまった土間やブロック塀なども、キレイに洗浄します)

半日コース(洗い放題 8:30~11:30)・・・・・・・・・・15,000円(税別)

一日コース(洗い放題 8:30~16:30 休憩1時間頂きます)・・・・・・・・28,000円(税別)

この2コースを高知市内一律にて承ります。

(高知市外は別途交通費のみ申し受けます)

洗浄に使う水は基本的に 発注して下さったお客様の水を使わせて頂きます。

余った時間は、お庭の草むしりをサービスさせて頂きます！

注：お家の洗浄・薬品洗浄等はオプションになります。
作業前に必ず現地にて作業範囲工程を確認させていただきます。

お気軽にご相談ください！お問い合わせお待ちしております