

## 2009年 1月の特集は **ポ ス ト** POST

お家に欠かさないものの一つに、郵便ポストがあります。最近の住宅事情にも合うように、多彩な機能やデザインが豊富になってきました。



裏面

←こちらは、門柱や塀などでよく見かける口金タイプのポストです。門柱が、塗り壁やタイル仕上げの場合でも対応できるタイプです。口金の部分だけ見せたいので、このような形になっています。裏面は、取り出しやすい 取っ手が付いています。

※裏面のふたは、片手でも郵便物を取れるように、裏蓋保持機能付。オプションで、ダイヤル錠を付けることも可能です。

### ◇ポストの大きさ



1B05タイプ  
スペーサー  
(ASA樹脂)

1B15タイプ

○ポストの大きさは、用途に合わせて選ぶことができます。  
一般的には、1B05（1ブロックで首の長さが5cm）のタイプが主です

○1B15（1ブロックで首の長さが15cm）は、壁ができてから後付けするタイプで壁の厚み分の首の長さが必要な場合に使用するポストの大きさです。コンクリートの打ちっ放しの門柱などは、このようなタイプのポストを使用する場合があります。



2B05タイプ

2B15タイプ

※2Bタイプは溜まった郵便物が見えにくく、留守を知られにくいというセキュリティ上のメリットがあります。

Point 1

# 門扉や住まいに合わせて選べるデザイン

鋳物製のポスト口金飾り・インターホン飾り。  
3デザイン、それぞれに3色を用意。  
後付けタイプで施工も簡単です。



こちらは、口金タイプのポストに後付け  
できる付属品です。



クラソンシリーズと  
合わせて南欧風に



ポスト口金飾りAタイプ



インターホン飾り  
Aタイプ



フラットモダンシリーズと  
合わせてモダン風に



ポスト口金飾りBタイプ



インターホン飾り  
Bタイプ



キャストイナシリーズと  
合わせてコンテンポラリー風に



ポスト口金飾りCタイプ



インターホン飾り  
Cタイプ

※ポスト口金飾りはS型専用です。

門扉とのコーディネートを考えて、  
ただの口金のポストがよりオシャレに  
演出できます

ポストの口金飾りと同様に、インターホン  
もコーディネートできます。

ネームシール(アルファベット)が付いたサイン付きも  
用意。特注でネーム部分を鋳込み文字にできます。



Aタイプ  
サイン付き



Bタイプ  
サイン付き



Cタイプ  
サイン付き



鋳込み文字(特注)

■書体:日本語/アルファベット共通書体8種類、  
アルファベット専用書体3種類の計11種類

■名入れタイプ:2種類

●名字のみ ●名字+名前


口金飾りにネームシールを使って →  
サインを付けることも出来ます

## ポストとインターホンがセットになった商品もあります

U-1型、U-2型、U-3型には、インターホン、カメラ取付用も用意。機能をコンパクトにまとめることで、すっきりとした印象の門まわりをつくります。  
 ※U-1型には、アイサインの取り付けも可能です。→P.606参照



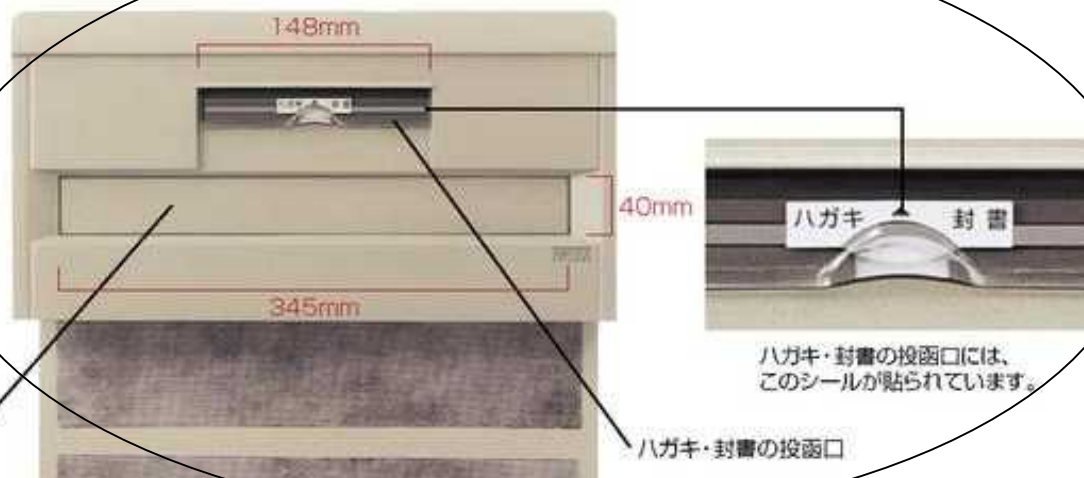
アイサイン カラーカメラ付き  
 ドアホン子機  
 (別途手配)

デザイン 機能	U-1型	U-2型	U-3型
カラーカメラ付き ドアホン子機取付用	 U-1CD型	 U-2CD型	 U-3CD型
ドアホン子機取付用	 U-1D型	 U-2D型	 U-3D型

### Point 2 ハガキ・封書専用投函口でセキュリティアップ

U-1型 セキュリティ仕様には、ハガキ・封書専用の投函口を採用。投函されたハガキ・封書を外側から盗られにくくします。

セキュリティ仕様は、盗難防止器ではありません。盗難事故などによる損害については責任を負いかねますので、ご了承ください。



その他の郵便物の投函口

ハガキ・封書の投函口

ハガキ・封書の投函口には、このシールが貼られています。

↑ セキュリティ機能をより強化したタイプのポスト  
 ハガキと封書、そして、一般の郵便物を投函する場所を分けてあります

# アメリカンタイプのポスト

ポール建てはもちろん、壁付けや上置きも可能。  
さまざまな現場に対応します。また、TOEXのポール、門柱への  
取り付けが可能です。



アメリカンタイプのポストは、様々な現場に対応  
した設置が可能です

## Point 1 ハガキ・封書専用投函口

TOEXでは、利用明細などに使用され  
ることの多いハガキ・封書専用の投  
函口を業界で初めてポストに設け、  
投函されたハガキ・封書を外側から  
盗られにくくします。



ハガキ・封書の投函口には、  
このシールが貼られています。



### ▶ ハガキ・封書の出し入れ



■投函  
専用投函口から投函し  
ます。

■取り出し  
トレイを手前に引きます。

■取り出し  
トレイが傾き、ハガキ・  
封書を取り出せます。

### ▶ その他の郵便物の出し入れ



■投函  
大きい投函口に投函し  
ます。(大型の郵便物も  
入ります。)

■取り出し  
裏蓋を開けて取り出しま  
す。

アメリカンタイプW-1  
型セキュリティ仕様は、  
盗難防止器ではあり  
ません。盗難事故な  
どによる損害につ  
いては責任を負いか  
ねますので、ご了承  
ください。

↑セキュリティを重視した、大容量のアメリカン  
タイプのポストです。ハガキ・封書と一般の郵便  
物を分けて投函できます。

## Point 2 狭小地にも便利な 上入れ前取り出し

後ろのスペースを気にせずに取り付  
けできます。雨に濡れにくいように、  
上蓋の開きを制限しています。



## Point 3 選べる設置場所

付属部品で壁付けや、ファンク  
ションユニットユーロブリーズに  
組み込むことができます。オブ  
ションの上置き台座を使用すれば、  
上置きも可能です。



取り出し



壁付け

上置き

## 手作り感のあるデザインと安心の機能

郵便物を上から投函し、取り出しは前開き。雨に濡れにくいように、上蓋の開きを制限しており、設置場所も  
専用の器具で、上置きも可能です

## フラットタイプのポスト



スタイリッシュなフラットフェイスデザイン  
スリムでも大容量な横型ポストです。

シンプルモダンな雰囲気のお家に、単独で写真のようにポストを設置しても  
なかなかオシャレです。植栽とうまく組み合わせれば、一つのフォーカルポイントに  
なります。



正面



背面

フラットタイプのポストは、ポール建て、壁付け、専用の埋込枠で  
壁とポストを一体化できる壁埋込タイプの3タイプがあり、取出し方  
も、前入れ前取出し、前入れ後ろ取出しと、用途に合わせて選ぶことが  
できます

※←の写真は、前入れ後ろ取出しの仕様です  
ダイヤル錠付で安心です。

## 縦型タイプのポスト

### 家側のスペースを自由に使える、前入れ前取り出し仕様。

フラット縦型ポストに前入れ前取り出し仕様が登場。家側の取り出しスペースを考えずに設置できるため、プランニングの幅を広げ、敷地を有効活用できます。狭小地にも最適な便利なポストです。



フラット縦型ポスト  
前入れ前取り出し仕様



### スタイリッシュフラット縦型ポスト 前入れ後取り出し仕様。

#### シンプルデザイン& スタンダードカラー

凹凸のないスタイリッシュデザインの「フラット縦型ポスト前入れ後取り出し仕様」。モダンテイストの住まいにシンプルにフィットします。



シャイングレー

裏蓋にはプッシュ錠を装備しています。プッシュ錠は、あらかじめ設定された数字を押さないかぎり裏蓋が開かないため、投函された郵便物を守ります。

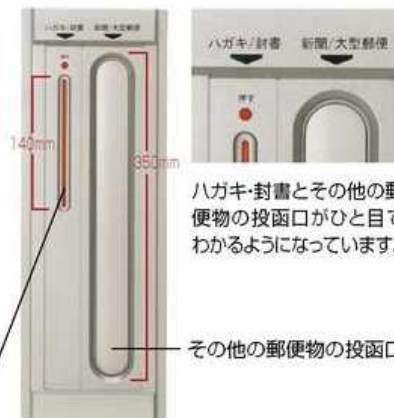
※数字の設定は変更できます。  
詳しくは、取扱説明書を参照してください。



縦型のポストも、横型同様にセキュリティにも配慮したスリムで安心のデザイン

※投函口が二つに分かれている仕様もあります↓

個人情報の盗難に配慮した、ハガキ・封書専用の投函口を業界で初めてポストに設けました。投函されたハガキ・封書を外側から盗られにくくします。



ハガキ・封書とその他の郵便物の投函口がひと目でわかるようになっています。

裏蓋も安心のプッシュ錠が標準で装備されています

ポストも用途に合わせていろいろ選べます  
リフォームで取替えもできます。  
普段から使用頻度の高いポストは、デザインも  
機能性にも、こだわりたいものです