

## 2月の特集 フェンス

### \* フェンスとは…

フェンスは「道路との境界」を区切るためや「隣地との境界」を区切るために設置します。オープンスタイルの外構は開放的で魅力的ですが、境界が曖昧な住まいは侵入者のターゲットにもなりやすく注意が必要です。侵入盗などの被害が増えている現代ではフェンスは重要なアイテムと言えます。

### \* ブロック塀、または、よう壁への設置

フェンスと塀との組み合わせによって表情が変わります。たとえば、開放的なデザインのフェンスでもフェンスの高さを抑え、塀を高くすれば、クローズ傾向の門まわりをつくる ことができます。などの被害が増えている現代ではフェンスは重要なアイテムと言えます。

連続施工



ブロックフェンス施工



フィックスフェンス施工



## ❁ 地上(地面)への設置

フェンスと塀との組み合わせによって表情が変わります。たとえば、開放的なデザインのフェンスでもフェンスの高さを抑え、塀を高くすれば、クローズ傾向の門まわりをつくる ことができます。

高尺フェンスの例



ガーデンフェンスの例



## ❁ フェンスの材質とデザインについて

フェンスと塀との組み合わせによって表情が変わります。たとえば、開放的なデザインのフェンスでもフェンスの高さを抑え、塀を高くすれば、クローズ傾向の門まわりをつくる ことができます。

アルミ形材フェンス



溶かしたアルミを押し出して形成する直線を基調としたデザイン。シャープで洗練されたイメージで住まいを包みます。

写真はシャレオR1型フェンス(オータムブラウン)

アルミ鋳物フェンス



溶かしたアルミをデザインの型に流し込んで形成。植栽と調和するタイプが多く、個性的な門まわりをつくる ことができます。

写真はキャスティナA型フェンス(オータムブラウン)

木粉入り樹脂フェンス



耐候性のある木粉入り樹脂を採用したフェンス。独特のディテールをもち、門まわりを個性豊かに演出します。

写真はステイウッドフェンスM1型(S-TOEXブラウン)

スチールフェンス



スチール線材を基調とした汎用性の高いデザインのフェンス。開放感があり、風通しがよく、敷地内の植栽を引き立てます。

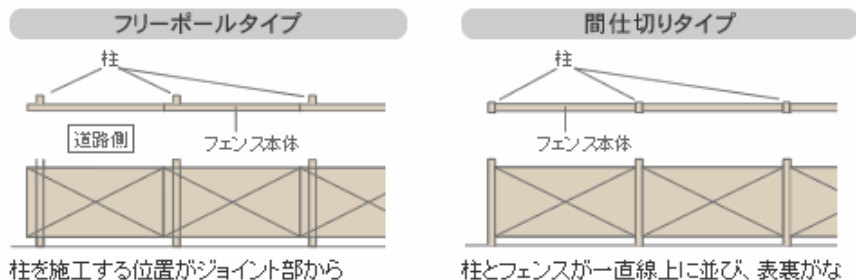
写真はハイグリッドフェンス8型(アイボリー ホワイト)

## ✿ フェンスの仕様について

アルミ型材フェンスには、フリーポールタイプと間仕切りタイプがあります。

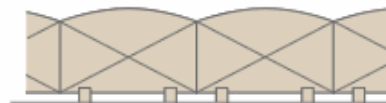
### アルミ型材フェンス

アルミ型材フェンスには、フリーポールタイプと間仕切りタイプがあります。



### アルミ鋳物フェンス

アルミ鋳物フェンスは、基本的にはフリーポールタイプです。現場に合わせて柱位置の調節ができるので施工性にすぐれています。間仕切りタイプを用意した商品もあります。




**ウッド商品**は一年をめぐりに塗り替えが必要です！

塗り替えは、施工店に一任するか、市販の木材保護塗料を購入してご自分で塗り替えてください。

市販の木材保護塗装には、ステンブーフ(コシプレザービング)、キシラデコール(武田薬品)、サドリン(玄々化学工業)、シッケンズ(トーマンマテリア)、ガードラック(和信化学工業)、ナフタデコール(ロックペイント)、ワンコートオンリー(オスモ)などがあります。

いずれも素人でも比較的簡単に塗装できる木材保護防腐塗料です。

 エクステリアの商品やお手入れのことでお困りの時は、ぜひ、エクステリア創藝までお問い合わせください！

ここで紹介した文章及び画像等はTOEXホームページより抜粋させて頂きました

## 知っておきたい！

### アルミ・ステンレス・ウッド商品のお手入れ方法

**アルミ**を腐食から守る最も効果的な方法は、定期的な水洗いです。年に1～2回の水洗いと空ぶきをするだけで、大きな効果をもたらします。汚れのひどい工業地帯や海岸の近くなどでは、状況に応じて回数を増やしてください。

### 汚れやサビが付いている場合

中性洗剤をつけたスコッチブライト、または目の細かい紙やすりで軽くこすり、汚れやサビを取り除きます。その後水洗いして、空ぶきしてください。

**ステンレス**はもらいサビを受けることもあります。

排気ガスに含まれる亜硫酸ガスや砂埃など、早い時期なら簡単に除去でき、きれいな表面状態に戻すことができます。基本的には、水ぶきの後、柔らかい布でからぶきするだけで本来の光沢は保てます。定期的なお手入れを心がけてください。